

BJELOVARSKO BILOGORSKA ŽUPANIJA
OSNOVNA ŠKOLA MIRKA PEREŠA

Članak 3.


I REBALANS FINANCIJSKOG PLANA ZA 2022. GODINU - PRIHODI

Oznaka	Naziv	Plan (1.)	Ostvarenje (2.)	Razlika (3.)	Novi plan (4.)	Indeks (5.)
A. RAČUN PRIHODA I RASHODA						
636	POMOĆI PRORAČUNSKIM KORISNICIMA IZ PRORAČUNA KOJI IM NIJE NADLEŽAN	6.407.200,00	2.342.519,60	104.160,00	6.511.360,00	101,63%
	Izvor: 4 POMOĆI	6.407.200,00	2.342.519,60	104.160,00	6.511.360,00	101,63%
	Izvor: 41 Pomoći iz Riznice i ministarstava	6.407.200,00	2.342.519,60	104.160,00	6.511.360,00	101,63%
	Izvor: 411 Pomoći-korisnici	6.407.200,00	2.342.519,60	100.000,00	6.507.200,00	101,56%
638	POMOĆI IZ DRŽAVNOG PRORAČUNA TEMELJEM PRIJENOSA EU SREDSTAVA	24.800,00	0,00	0,00	24.800,00	100,00%
	Izvor: 4 POMOĆI	24.800,00			24.800,00	100,00%
	Izvor: 41 Pomoći iz Riznice i ministarstava	24.800,00			24.800,00	100,00%
641	PRIHODI OD FINANCIJSKE IMOVINE	1.000,00	2.011,17	4.000,00	5.000,00	500,00%
	Izvor: 2 VLASTITI PRIHODI	1.000,00	2.011,17	4.000,00	5.000,00	500,00%
	Izvor: 22 OSTALI I VLASTITI PRIHODI PRORAČUNSKIH KORISNIKA	1.000,00	2.011,17	4.000,00	5.000,00	500,00%
652	PRIHODI PO POSEBNIM PROPISIMA	102.650,00	36.113,23	10.350,00	113.000,00	110,08%
	Izvor: 2 VLASTITI PRIHODI	15.000,00	1.125,70		15.000,00	100,00%
	Izvor: 22 OSTALI I VLASTITI PRIHODI PRORAČUNSKIH KORISNIKA	15.000,00	1.125,70		15.000,00	100,00%
	Izvor: 3 PRIHODI ZA POSEBNE NAMJENE	84.650,00	34.987,53	10.350,00	95.000,00	112,23%
	Izvor: 35 Prihodi za posebne namjene - korisnici	84.650,00	34.987,53	10.350,00	95.000,00	112,23%
	Izvor: 6 PRIHODI OD PRODAJE ILI ZAMJENE NEFINANCIJSKE IMOVINE I NAKNADE S NASLOVA OSIGURANJA	3.000,00			3.000,00	100,00%
	Izvor: 61 Prihodi od prodaje ili zamjene nefin. movine i nadonade šteta s naslova osiguranja	3.000,00			3.000,00	100,00%
	Izvor: 611 Prihodi od prodaje ili zamjene nef.imovine i nadoknade šteta s naslova osiguranja-korisnici	3.000,00			3.000,00	100,00%
661	PRIHODI OD PRODAJE PROIZVODA I ROBE TE PRUŽENIH USLUGA	900,00	2.100,00	6.300,00	7.200,00	800,00%
	Izvor: 2 VLASTITI PRIHODI	900,00	2.100,00	6.300,00	7.200,00	800,00%
	Izvor: 22 OSTALI I VLASTITI PRIHODI PRORAČUNSKIH KORISNIKA	900,00	2.100,00	6.300,00	7.200,00	800,00%
663	Donacije od pravnih i fizičkih osoba izvan općeg proračuna i povrat donacija po protestiranim jamstvima	0,00	71.868,88	73.000,00	73.000,00	0,00%
	Izvor: 5 DONACIJE		71.868,88	73.000,00	73.000,00	
	Izvor: 51 Donacije		71.868,88	73.000,00	73.000,00	
	Izvor: 511 Donacije - korisnici		71.868,88	73.000,00	73.000,00	

Oznaka	Naziv	Plan (1.)	Ostvarenje (2.)	Razlika (3.)	Novi plan (4.)	Indeks (5.)
671	PRIHODI IZ NADLEŽNOG PRORAČUNA ZA FINANCIRANJE REDOVNE DJELATNOSTI PRORAČUNSKIH KORISNIKA	613.108,00	274.495,06	29.400,00	642.508,00	104,80%
	Izvor: 1 OPĆI PRIHODI I PRIMICI	371.702,00	110.338,57	29.400,00	401.102,00	107,91%
	Izvor: 11 Opći prihodi i primici	37.702,00	13.197,51	30.000,00	67.702,00	179,57%
	Izvor: 12 Porez na dohodak - decentralizacija	320.000,00	96.341,06		320.000,00	100,00%
	Izvor: 121 Prihodi za decentralizirane funkcije-OŠ	320.000,00	96.341,06		320.000,00	100,00%
	Izvor: 14 Prihodi od nefinancijske imovine	12.600,00			12.600,00	100,00%
	Izvor: 15 Administrativne (upravne) pristojbe	1.400,00	800,00	-600,00	800,00	57,14%
	Izvor: 4 POMOĆI	241.406,00	164.156,49		241.406,00	100,00%
	Izvor: 41 Pomoći iz Riznice i ministarstava	36.288,00	24.518,49		36.288,00	100,00%
	Izvor: 4105 Pomoćnici u nastavi faza IV	34.080,00	23.130,09		34.080,00	100,00%
	Izvor: 46 Pomoći temeljem prijenosa sredstava EU	205.118,00	139.638,00		205.118,00	100,00%
	Izvor: 4602 Školska shema	12.000,00	8.567,46		12.000,00	100,00%
	Izvor: 4607 Pomoćnici u nastavi faza IV	193.118,00	131.070,54		193.118,00	100,00%
SVEUKUPNO PRIHODI		7.149.658,00	2.729.107,94	227.210,00	7.376.868,00	103,18%

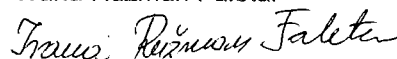
Predsjednik školskog odbora:

Božidar Alus




Ravnateljica:

Ivana Ružman Faletar



BJELOVARSKO BILOGORSKA ŽUPANIJA

OSNOVNA ŠKOLA MIRKA PEREŠA

Članak 3.

I REBALANS FINANCIJSKOG PLANA ZA 2022. GODINU - RASHODI

Oznaka	Naziv	Plan (1.)	Ostvarenje (2.)	Razlika (3.)	Novi plan (4.)	Indeks (5.)
A. RAČUN PRIHODA I RASHODA						
	311 PLAĆE (BRUTO)	5.176.212,00	2.030.059,04	2.404,00	5.178.616,00	100,05%
	Izvor: 1 OPĆI PRIHODI I PRIMICI	1.584,00	6.562,65	6.457,00	8.041,00	507,64%
	Izvor: 11 Opći prihodi i primici	1.584,00	6.562,65	6.457,00	8.041,00	507,64%
7106-170101106-2-17	Pomoćnici u nastavi faza IV	1.584,00	6.562,65	6.457,00	8.041,00	507,64%
	Izvor: 4 POMOĆI	5.174.628,00	2.023.496,39	-4.053,00	5.170.575,00	99,92%
	Izvor: 41 Pomoći iz Riznice i ministarstava	5.046.706,00	1.917.509,48	-5.994,00	5.040.712,00	99,88%
	Izvor: 4105 Pomoćnici u nastavi faza IV	28.911,00	18.703,58	-5.994,00	22.917,00	79,27%
7106-170101106-2-21	Pomoćnici u nastavi faza IV	28.911,00	18.703,58	-5.994,00	22.917,00	79,27%
	Izvor: 411 Pomoći-korisnici	5.017.795,00	1.898.805,90		5.017.795,00	100,00%
7106-170101106-2-10		5.017.795,00	1.898.805,90		5.017.795,00	100,00%
	Izvor: 46 Pomoći temeljem prijenosa sredstava EU	127.922,00	105.986,91	1.941,00	129.863,00	101,52%
	Izvor: 4607 Pomoćnici u nastavi faza IV	127.922,00	105.986,91	1.941,00	129.863,00	101,52%
7106-170101106-2-25	Pomoćnici u nastavi faza IV	127.922,00	105.986,91	1.941,00	129.863,00	101,52%
	312 OSTALI RASHODI ZA ZAPOSLENE	215.001,00	8.796,29	-1,00	215.000,00	100,00%
	Izvor: 1 OPĆI PRIHODI I PRIMICI	210,00		840,00	1.050,00	500,00%
	Izvor: 11 Opći prihodi i primici	210,00		840,00	1.050,00	500,00%
7106-170101106-2-18	Pomoćnici u nastavi faza IV	210,00		840,00	1.050,00	500,00%
	Izvor: 4 POMOĆI	214.791,00	8.796,29	-841,00	213.950,00	99,61%
	Izvor: 41 Pomoći iz Riznice i ministarstava	197.833,00	8.796,29	-841,00	196.992,00	99,57%
	Izvor: 4105 Pomoćnici u nastavi faza IV	3.833,00		-841,00	2.992,00	78,06%
7106-170101106-2-22	Pomoćnici u nastavi faza IV	3.833,00		-841,00	2.992,00	78,06%
	Izvor: 411 Pomoći-korisnici	194.000,00	8.796,29		194.000,00	100,00%
7106-170101106-2-11		194.000,00	8.796,29		194.000,00	100,00%
	Izvor: 46 Pomoći temeljem prijenosa sredstava EU	16.958,00			16.958,00	100,00%
	Izvor: 4607 Pomoćnici u nastavi faza IV	16.958,00			16.958,00	100,00%
7106-170101106-2-26	Pomoćnici u nastavi faza IV	16.958,00			16.958,00	100,00%
	313 DOPRINOSI NA PLAĆE	816.138,00	325.271,62	41.397,00	857.535,00	105,07%
	Izvor: 1 OPĆI PRIHODI I PRIMICI	261,00	1.082,85	1.066,00	1.327,00	508,43%
	Izvor: 11 Opći prihodi i primici	261,00	1.082,85	1.066,00	1.327,00	508,43%
7106-170101106-2-19	Pomoćnici u nastavi faza IV	261,00	1.082,85	1.066,00	1.327,00	508,43%
	Izvor: 4 POMOĆI	815.877,00	324.188,77	40.331,00	856.208,00	104,94%
	Izvor: 41 Pomoći iz Riznice i ministarstava	794.770,00	306.700,90	40.011,00	834.781,00	105,03%
	Izvor: 4105 Pomoćnici u nastavi faza IV	4.770,00	3.086,10	-989,00	3.781,00	79,27%
7106-170101106-2-23	Pomoćnici u nastavi faza IV	4.770,00	3.086,10	-989,00	3.781,00	79,27%
	Izvor: 411 Pomoći-korisnici	790.000,00	303.614,80	41.000,00	831.000,00	105,19%
7106-170101106-2-12		790.000,00	303.614,80	41.000,00	831.000,00	105,19%
	Izvor: 46 Pomoći temeljem prijenosa sredstava EU	21.107,00	17.487,87	320,00	21.427,00	101,52%


Oznaka	Naziv	Plan (1.)	Ostvarenje (2.)	Razlika (3.)	Novi plan (4.)	Indeks (5.)
	Izvor: 4607 Pomoćnici u nastavi faza IV	21.107,00	17.487,87	320,00	21.427,00	101,52%
7106-170101106-2-27	Pomoćnici u nastavi faza IV	21.107,00	17.487,87	320,00	21.427,00	101,52%
	321 NAKNADE TROŠKOVA ZAPOSLENIMA	303.600,00	90.187,94	-55.800,00	247.800,00	81,62%
	Izvor: 1 OPĆI PRIHODI I PRIMICI	20.336,00	12.393,33	3.204,00	23.540,00	115,76%
	Izvor: 11 Opći prihodi i primici	336,00	470,33	1.204,00	1.540,00	458,33%
7106-170101106-2-20	Pomoćnici u nastavi faza IV	336,00	470,33	1.204,00	1.540,00	458,33%
	Izvor: 12 Porez na dohodak - decentralizacija	20.000,00	11.923,00	2.000,00	22.000,00	110,00%
	Izvor: 121 Prihodi za decentralizirane funkcije-OŠ	20.000,00	11.923,00	2.000,00	22.000,00	110,00%
7106-170101106-2-1		20.000,00	11.923,00	2.000,00	22.000,00	110,00%
	Izvor: 4 POMOĆI	283.264,00	77.794,61	-59.004,00	224.260,00	79,17%
	Izvor: 41 Pomoći iz Riznice i ministarstava	256.132,00	69.198,87	-56.743,00	199.389,00	77,85%
	Izvor: 4105 Pomoćnici u nastavi faza IV	6.132,00	1.340,43	-1.743,00	4.389,00	71,58%
7106-170101106-2-24	Pomoćnici u nastavi faza IV	6.132,00	1.340,43	-1.743,00	4.389,00	71,58%
	Izvor: 411 Pomoći-korisnici	250.000,00	67.858,44	-55.000,00	195.000,00	78,00%
7106-170101106-2-13		250.000,00	67.858,44	-55.000,00	195.000,00	78,00%
	Izvor: 46 Pomoći temeljem prijenosa sredstava EU	27.132,00	8.595,74	-2.261,00	24.871,00	91,67%
	Izvor: 4607 Pomoćnici u nastavi faza IV	27.132,00	8.595,74	-2.261,00	24.871,00	91,67%
7106-170101106-2-28	Pomoćnici u nastavi faza IV	27.132,00	8.595,74	-2.261,00	24.871,00	91,67%
	322 RASHODI ZA MATERIJAL I ENERGIJU	304.002,00	129.139,17	12.400,00	316.402,00	104,08%
	Izvor: 1 OPĆI PRIHODI I PRIMICI	202.144,00	80.959,95	-600,00	201.544,00	99,70%
	Izvor: 11 Opći prihodi i primici	15.744,00	6.006,06		15.744,00	100,00%
7106-170101106-2-9	Osig.prehrane uč.slab.imov.stanja	11.124,00	6.006,06		11.124,00	100,00%
7106-170101106-2-12	Žup.stožer civilne zaštite-dez.sredstva	4.620,00			4.620,00	100,00%
	Izvor: 12 Porez na dohodak - decentralizacija	185.000,00	74.153,89		185.000,00	100,00%
	Izvor: 121 Prihodi za decentralizirane funkcije-OŠ	185.000,00	74.153,89		185.000,00	100,00%
7106-170101106-2-2		185.000,00	74.153,89		185.000,00	100,00%
	Izvor: 15 Administrativne (upravne) pristojbe	1.400,00	800,00	-600,00	800,00	57,14%
7106-170101106-2-10	Natjecanja	1.400,00	800,00	-600,00	800,00	57,14%
	Izvor: 2 VLASTITI PRIHODI	13.000,00	534,20		13.000,00	100,00%
	Izvor: 22 OSTALI I VLASTITI PRIHODI PRORAČUNSKIH KORISNIKA	13.000,00	534,20		13.000,00	100,00%
7106-170101106-2-1		13.000,00	534,20		13.000,00	100,00%
	Izvor: 3 PRIHODI ZA POSEBNE NAMJENE	74.650,00	36.761,14	13.000,00	87.650,00	117,41%
	Izvor: 35 Prihodi za posebne namjene - korisnici	74.650,00	36.761,14	13.000,00	87.650,00	117,41%
7106-170101106-2-6		60.000,00	27.467,61	13.000,00	73.000,00	121,67%
7106-170101106-2-19	Školski obrok za sve	14.650,00	9.293,53		14.650,00	100,00%
	Izvor: 4 POMOĆI	14.208,00	10.883,88		14.208,00	100,00%
	Izvor: 41 Pomoći iz Riznice i ministarstava	2.208,00	1.573,62		2.208,00	100,00%
7106-170101106-2-14	Školska shema	1.560,00	1.573,62		1.560,00	100,00%
7106-170101106-2-16	Šk.medni dan	648,00			648,00	100,00%
	Izvor: 46 Pomoći temeljem prijenosa sredstava EU	12.000,00	9.310,26		12.000,00	100,00%
	Izvor: 4602 Školska shema	12.000,00	9.310,26		12.000,00	100,00%
7106-170101106-2-15	Školska shema	12.000,00	9.310,26		12.000,00	100,00%
	323 RASHODI ZA USLUGE	103.600,00	197.540,57	266.300,00	369.900,00	357,05%
	Izvor: 1 OPĆI PRIHODI I PRIMICI	87.600,00	41.737,65	34.000,00	121.600,00	138,81%
	Izvor: 11 Opći prihodi i primici			30.000,00	30.000,00	
7106-170101106-2-29	Hitne int.			30.000,00	30.000,00	
	Izvor: 12 Porez na dohodak - decentralizacija	75.000,00	41.737,65	4.000,00	79.000,00	105,33%

Oznaka	Naziv	Plan (1.)	Ostvarenje (2.)	Razlika (3.)	Novi plan (4.)	Indeks (5.)
	Izvor: 121 Prihodi za decentralizirane funkcije-OŠ	75.000,00	41.737,65	4.000,00	79.000,00	105,33%
7106-170101106-2-3		75.000,00	41.737,65	4.000,00	79.000,00	105,33%
	Izvor: 14 Prihodi od nefinancijske imovine	12.600,00			12.600,00	100,00%
7106-170101106-2-11	Suf.e-tehničara	12.600,00			12.600,00	100,00%
	Izvor: 2 VLASTITI PRIHODI	10.000,00	149.736,37	220.300,00	230.300,00	2303,00%
	Izvor: 22 OSTALI I VLASTITI PRIHODI PRORAČUNSKIH KORISNIKA	10.000,00	149.736,37	220.300,00	230.300,00	2303,00%
7106-170101106-2-2		10.000,00	149.736,37	220.300,00	230.300,00	2303,00%
	Izvor: 3 PRIHODI ZA POSEBNE NAMJENE	6.000,00	1.947,83	2.000,00	8.000,00	133,33%
	Izvor: 35 Prihodi za posebne namjene - korisnici	6.000,00	1.947,83	2.000,00	8.000,00	133,33%
7106-170101106-2-7		6.000,00	1.947,83	2.000,00	8.000,00	133,33%
	Izvor: 4 POMOĆI		4.118,72	10.000,00	10.000,00	
	Izvor: 41 Pomoći iz Riznice i ministarstava		4.118,72	10.000,00	10.000,00	
	Izvor: 411 Pomoći-korisnici		4.118,72	10.000,00	10.000,00	
7106-170101106-2-52			4.118,72	10.000,00	10.000,00	
	329 OSTALI NESPOMENUTI RASHODI POSLOVANJA	44.000,00	44.011,26	40.080,00	84.080,00	191,09%
	Izvor: 1 OPĆI PRIHODI I PRIMICI	10.000,00	3.032,50	-2.000,00	8.000,00	80,00%
	Izvor: 12 Porez na dohodak - decentralizacija	10.000,00	3.032,50	-2.000,00	8.000,00	80,00%
	Izvor: 121 Prihodi za decentralizirane funkcije-OŠ	10.000,00	3.032,50	-2.000,00	8.000,00	80,00%
7106-170101106-2-4		10.000,00	3.032,50	-2.000,00	8.000,00	80,00%
	Izvor: 2 VLASTITI PRIHODI	5.000,00	1.575,00		5.000,00	100,00%
	Izvor: 22 OSTALI I VLASTITI PRIHODI PRORAČUNSKIH KORISNIKA	5.000,00	1.575,00		5.000,00	100,00%
7106-170101106-2-3		5.000,00	1.575,00		5.000,00	100,00%
	Izvor: 3 PRIHODI ZA POSEBNE NAMJENE	4.000,00	226,91		4.000,00	100,00%
	Izvor: 35 Prihodi za posebne namjene - korisnici	4.000,00	226,91		4.000,00	100,00%
7106-170101106-2-8		4.000,00	226,91		4.000,00	100,00%
	Izvor: 4 POMOĆI	25.000,00	39.176,85	42.080,00	67.080,00	268,32%
	Izvor: 41 Pomoći iz Riznice i ministarstava	25.000,00	39.176,85	42.080,00	67.080,00	268,32%
7106-170101106-2-30	Predškola			2.080,00	2.080,00	
	Izvor: 411 Pomoći-korisnici	25.000,00	39.176,85	40.000,00	65.000,00	260,00%
7106-170101106-2-14		25.000,00	39.176,85	40.000,00	65.000,00	260,00%
	342 KAMATE ZA PRIMLJENE KREDITE I ZAJMOVE	4.000,00	0,00	-4.000,00	0,00	0,00%
	Izvor: 1 OPĆI PRIHODI I PRIMICI	4.000,00		-4.000,00		
	Izvor: 12 Porez na dohodak - decentralizacija	4.000,00		-4.000,00		
	Izvor: 121 Prihodi za decentralizirane funkcije-OŠ	4.000,00		-4.000,00		
7106-170101106-2-5		4.000,00		-4.000,00		
	343 OSTALI FINANCIJSKI RASHODI	9.200,00	18.374,38	16.800,00	26.000,00	282,61%
	Izvor: 1 OPĆI PRIHODI I PRIMICI	4.000,00	2.184,56		4.000,00	100,00%
	Izvor: 12 Porez na dohodak - decentralizacija	4.000,00	2.184,56		4.000,00	100,00%
	Izvor: 121 Prihodi za decentralizirane funkcije-OŠ	4.000,00	2.184,56		4.000,00	100,00%
7106-170101106-2-6		4.000,00	2.184,56		4.000,00	100,00%
	Izvor: 2 VLASTITI PRIHODI	200,00	500,00	1.800,00	2.000,00	1000,00%
	Izvor: 22 OSTALI I VLASTITI PRIHODI PRORAČUNSKIH KORISNIKA	200,00	500,00	1.800,00	2.000,00	1000,00%
7106-170101106-2-4		200,00	500,00	1.800,00	2.000,00	1000,00%
	Izvor: 4 POMOĆI	5.000,00	15.689,82	15.000,00	20.000,00	400,00%
	Izvor: 41 Pomoći iz Riznice i ministarstava	5.000,00	15.689,82	15.000,00	20.000,00	400,00%
	Izvor: 411 Pomoći-korisnici	5.000,00	15.689,82	15.000,00	20.000,00	400,00%
7106-170101106-2-15		5.000,00	15.689,82	15.000,00	20.000,00	400,00%

Oznaka	Naziv	Plan (1.)	Ostvarenje (2.)	Razlika (3.)	Novi plan (4.)	Indeks (5.)
	372 OSTALE NAKNADE GRAĐANIMA I KUĆANSTVIMA IZ PRORAČUNA	81.000,00	4.302,00	0,00	81.000,00	100,00%
	Izvor: 1 OPĆI PRIHODI I PRIMICI	10.000,00	136,80		10.000,00	100,00%
	Izvor: 11 Opći prihodi i primici	10.000,00	136,80		10.000,00	100,00%
7106-170101106-2-13	Žup.stožer civilne zaštite-zašt.maske	10.000,00	136,80		10.000,00	100,00%
	Izvor: 4 POMOĆI	71.000,00	4.165,20		71.000,00	100,00%
	Izvor: 41 Pomoći iz Riznice i ministarstava	71.000,00	4.165,20		71.000,00	100,00%
	Izvor: 411 Pomoći-korisnici	71.000,00	4.165,20		71.000,00	100,00%
7106-170101106-2-16		71.000,00	4.165,20		71.000,00	100,00%
	422 POSTROJENJA I OPREMA	28.000,00	36.449,88	85.000,00	113.000,00	403,57%
	Izvor: 1 OPĆI PRIHODI I PRIMICI	20.000,00			20.000,00	100,00%
	Izvor: 12 Porez na dohodak - decentralizacija	20.000,00			20.000,00	100,00%
	Izvor: 121 Prihodi za decentralizirane funkcije-OŠ	20.000,00			20.000,00	100,00%
7106-170101106-2-7		20.000,00			20.000,00	100,00%
	Izvor: 2 VLASTITI PRIHODI		5.372,87	12.000,00	12.000,00	
	Izvor: 22 OSTALI I VLASTITI PRIHODI PRORAČUNSKIH KORISNIKA		5.372,87	12.000,00	12.000,00	
7106-170101106-2-51			5.372,87	12.000,00	12.000,00	
	Izvor: 3 PRIHODI ZA POSEBNE NAMJENE	8.000,00	9.958,13	3.000,00	11.000,00	137,50%
	Izvor: 35 Prihodi za posebne namjene - korisnici	8.000,00	9.958,13	3.000,00	11.000,00	137,50%
7106-170101106-2-9		8.000,00	9.958,13	3.000,00	11.000,00	137,50%
	Izvor: 5 DONACIJE		21.118,88	70.000,00	70.000,00	
	Izvor: 51 Donacije		21.118,88	70.000,00	70.000,00	
	Izvor: 511 Donacije - korisnici		21.118,88	70.000,00	70.000,00	
7106-170101106-2-53			21.118,88	70.000,00	70.000,00	
	424 KNJIGE, UMJETNIČKA DJELA I OSTALE IZLOŽBENE VRIJEDNOSTI	56.000,00	0,00	2.580,00	58.580,00	104,61%
	Izvor: 1 OPĆI PRIHODI I PRIMICI	2.000,00			2.000,00	100,00%
	Izvor: 12 Porez na dohodak - decentralizacija	2.000,00			2.000,00	100,00%
	Izvor: 121 Prihodi za decentralizirane funkcije-OŠ	2.000,00			2.000,00	100,00%
7106-170101106-2-8		2.000,00			2.000,00	100,00%
	Izvor: 2 VLASTITI PRIHODI	2.000,00		500,00	2.500,00	125,00%
	Izvor: 22 OSTALI I VLASTITI PRIHODI PRORAČUNSKIH KORISNIKA	2.000,00		500,00	2.500,00	125,00%
7106-170101106-2-5		2.000,00		500,00	2.500,00	125,00%
	Izvor: 4 POMOĆI	52.000,00		2.080,00	54.080,00	104,00%
	Izvor: 41 Pomoći iz Riznice i ministarstava	52.000,00		2.080,00	54.080,00	104,00%
7106-170101106-2-31	Predškola			2.080,00	2.080,00	
	Izvor: 411 Pomoći-korisnici	52.000,00			52.000,00	100,00%
7106-170101106-2-17		52.000,00			52.000,00	100,00%
	451 DODATNA ULAGANJA NA GRAĐEVINSKIM OBJEKTIMA	62.000,00	0,00	0,00	62.000,00	100,00%
	Izvor: 4 POMOĆI	62.000,00			62.000,00	100,00%
	Izvor: 41 Pomoći iz Riznice i ministarstava	62.000,00			62.000,00	100,00%
	Izvor: 411 Pomoći-korisnici	62.000,00			62.000,00	100,00%
7106-170101106-2-18	PRO St.Skucani-suf.obnovljivih izvora energije	62.000,00			62.000,00	100,00%
	SVEUKUPNO RASHODI	7.202.753,00	2.884.132,15	407.160,00	7.609.913,00	105,65%

Predsjednik školskog odbora:

Božidar Altus




Ravnateljica:

Ivana Ružman Faletar

